


REPORTE DE MONITOREO DE INDICADORES PARA RESULTADOS

FECHA DE REGISTRO 20/01/2020
 FOLIO 2043/2019
 PERIODO No. 1
 HOJA Página 1 de 1

OCTUBRE - DICIEMBRE DE 2019

PUEBLA COMUNICACIONES

PP	INDICADORES	METAS (AVANCE FISICO)						PRESUPUESTO (MILES DE PESOS) (AVANCE FINANCIERO)					
		Programa Presupuestario / Indicador	Aprobada	Modificada	Realizada	Logro (%)		Avance General (%)	Aprobado	Modificado	Devengado	Periodo al Periodo	
						Del Periodo	Al Periodo					Dev / Aprob	Dev / Modif
F003	MODELOS DE COMUNICACION QUE CONTRIBUYAN AL DESARROLLO EDUCATIVO Y CULTURAL							62,662.0	116,892.5	116,600.8	186.08%	99.75%	
	PORCENTAJE DE MODELOS DE COMUNICACION SOCIAL (RADIO, TELEVISION, VOZ Y DATOS) CON PROGRAMAS QUE FOMENTEN LA EDUCACION, CULTURA E INFORMACION NOTICIOSA CON IGUALDAD DE GENERO EN BENEFICIO DEL DESARROLLO DE LOS HABITANTES DE PUEBLA, EJECUTADOS.	FIN ESTRATEGICO EFICACIA PORCENTAJE BIENAL					100.00%						
	PORCENTAJE DE HABITANTES DEL ESTADO DE PUEBLA CON ACCESO A LAS SEÑALES DE RADIO, TELEVISION, VOZ Y DATOS DE PUEBLA COMUNICACIONES, CON PROGRAMAS QUE FOMENTAN LA EDUCACION, CULTURA E INFORMACION NOTICIOSA CON IGUALDAD DE GENERO, BENEFICIADOS.	PROPOSITO ESTRATEGICO EFICACIA PORCENTAJE ANUAL	100.00	100.00	100.00	100.00%	100.00%	100.00%					
	PORCENTAJE DE SERVICIOS DE MANTENIMIENTO ESPECIALIZADO REALIZADOS A LOS SITIOS DE REPETICION DE LA RED ESTATAL DE EDUCACION, SALUD Y GOBIERNO (REESG).	COMPONENTE ESTRATEGICO EFICACIA SERVICIO MENSUAL	100.00	100.00	100.00	100.00%	100.00%	100.00%					
	PORCENTAJE DE SERVICIOS DE MANTENIMIENTO PREVENTIVO REALIZADOS A LA INFRAESTRUCTURA DE LAS REDES DE RADIO Y DE TELEVISION.	COMPONENTE ESTRATEGICO EFICACIA SERVICIO MENSUAL	100.02	100.02	100.02	100.00%	100.00%	100.02%					


 Titular de la Institución
 Verónica Vélez Macuil, Encargada de Despacho de la
 Dirección General del Sistema Estatal de Telecomunicaciones


 Enlace Directivo
 Francisco García Guevara
 Director Administrativo

20/01/2020


06:22:42p.m.


GOBIERNO DEL ESTADO DE PUEBLA
AVANCE DE INDICADORES PARA RESULTADOS
PUEBLA COMUNICACIONES
PERIODO: ENERO - DICIEMBRE DE 2019


PP	Programa Presupuestario / Indicador	Nivel	Tipo	Dimensión a Medir	Unidad de Medida	Metas				Presupuesto (Miles de Pesos)					
						Aprobada	Modificada	Alcanzada	Porcentaje de Cumplimiento		Aprobado	Modificado	Devengado	Porcentaje de Ejercicio	
									Alc. / Aprob.	Alc. / Modif.				Dev / Aprob.	Dev / Modif.
F003	MODELOS DE COMUNICACION QUE CONTRIBUYAN AL DESARROLLO EDUCATIVO Y CULTURAL										62,662.0	116,892.5	116,600.3	186.08%	99.75%
1)	PORCENTAJE DE MODELOS DE COMUNICACION SOCIAL (RADIO, TELEVISION, VOZ Y DATOS) DON PROGRAMAS QUE FOMENTEN LA EDUCACION, CULTURA E INFORMACION NOTICIOSA CON IGUALDAD DE GENERO EN BENEFICIO DEL DESARROLLO DE LOS HABITANTES DE PUEBLA E ICOTACOS.	FIN	ESTRATEGICO	EFICACIA	PORCENTAJE	100.00	100.00								
	PORCENTAJE DE HABITANTES DEL ESTADO DE PUEBLA CON ACCESO A LAS SEÑALES DE RADIO, TELEVISION, VOZ Y DATOS DE PUEBLA COMUNICACIONES, CON PROGRAMAS QUE FOMENTAN LA EDUCACION, CULTURA E INFORMACION NOTICIOSA CON IGUALDAD DE GENERO BENEFICIADOS.	PROPÓSITO	ESTRATEGICO	EFICACIA	PORCENTAJE	100.00	100.00	100.00	100.00%	100.00%					
	PORCENTAJE DE SERVICIOS DE MANTENIMIENTO ESPECIALIZADO REALIZADOS A LOS SITIOS DE REPETICION DE LA RED ESTATAL DE EDUCACION, SALUD Y GOBIERNO (REES).	COMPONENTE	ESTRATEGICO	EFICACIA	SERVICIO	100.00	100.00	100.00	100.00%	100.00%					
	PORCENTAJE DE SERVICIOS DE MANTENIMIENTO PREVENTIVO REALIZADOS A LA INFRAESTRUCTURA DE LAS REDES DE RADIO Y DE TELEVISION.	COMPONENTE	ESTRATEGICO	EFICACIA	SERVICIO	100.00	100.00	100.02	100.02%	100.02%					

Indicador:

1) INDICADOR QUE POR SU FRECUENCIA DE MEDICION NO TIENE AVANCE A REGISTRAR EN EL PERIODO REPORTADO.


 Verónica Vélez Macuil
 Encargada de Despacho de la
 Dirección General del
 Sistema Estatal de Telecomunicaciones


 Francisco García Guevara
 Director Administrativo


 Rodolfo Alejandro Martínez Hernández
 Encargado de Despacho de
 la Subdirección de Recursos Financieros